

Justice pour tous.tes ? Ce que révèle le sondage 2024 sur les jeunes noir.e.s

L'étude "Portrait des jeunes des communautés noires du Québec (PJC�)" de l'Observatoire présente un état des lieux de leur situation dans différentes sphères de leur vie afin de mieux comprendre le contexte dans lequel ils.elles se construisent en tant que citoyen.ne.s. Cet état des lieux s'appuie sur trois sources de données : l'Enquête sociale générale - Identité sociale de 2020 (ESG), le Recensement de 2021, ainsi qu'un sondage réalisé par l'Observatoire en 2024 en collaboration avec la firme Léger.

La présente fiche met en lumière quelques statistiques clé, liés à la justice, en soulignant un fait saillant issu du sondage de l'Observatoire. Ce sondage non probabiliste réalisé auprès de 961 jeunes noir.e.s et 502 jeunes non noir.e.s du Québec âgé.e.s de 15 à 34 ans permet une analyse comparative de la situation des deux groupes, de même que des comparaisons en fonction de plusieurs indicateurs sociodémographiques. Pour plus d'informations, consulter [le rapport complet](#) produit par la firme Léger.



FAITS SAILLANTS

Les jeunes noir.e.s font face à un traitement inéquitable dans les services publics :

- * 66⁺ % des jeunes noir.e.s rapportent au moins une expérience de discrimination dans leur interaction avec les services publics.



(x 2)

Un taux plus du double de celui observé chez les jeunes non noir.e.s (29⁺ %).



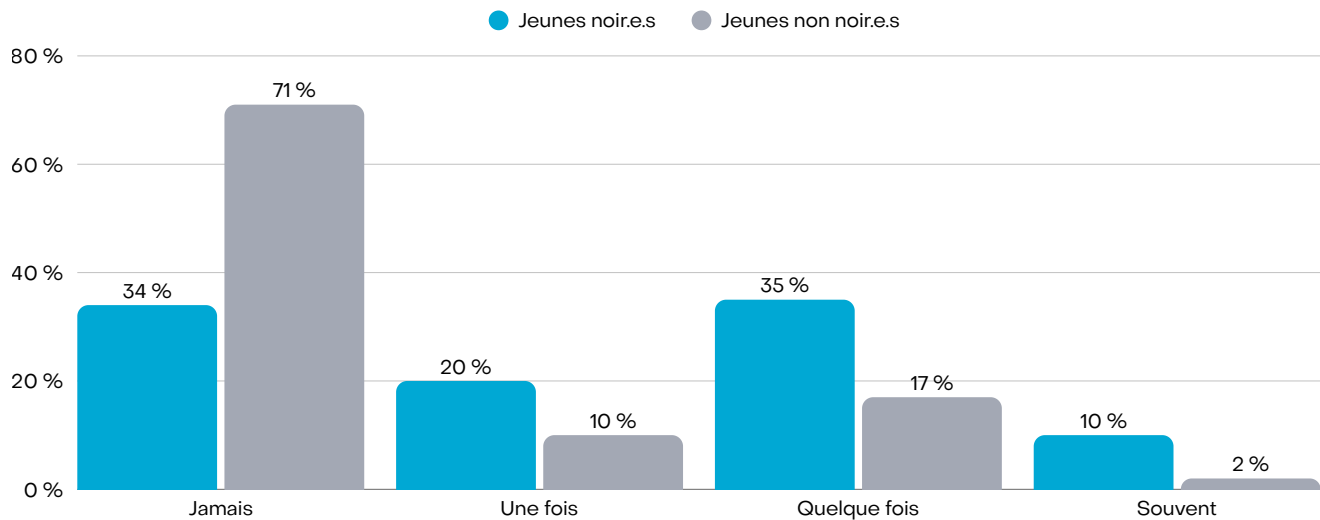
- * Près de la moitié des jeunes noir.e.s (45⁺ %) déclarent avoir été victimes plus d'une fois.



- * Et un jeune noir.e.s sur 10 dit en être victime souvent.



Expérience de traitement injuste dans les services publics des jeunes (15-34 ans).



À NOTER

Les résultats que nous observons concordent avec les données de l'ESG¹ de Statistique Canada (2020) qui révèlent des situations d'injustice comparables dans différents domaines.



Cinq ans avant la pandémie, 12 % des jeunes noir.e.s rapportaient une discrimination dans leur rapport avec la policière, contre 5 % des jeunes blanc.he.s ; depuis le début, l'écart s'est creusé à 14 % contre 0,5 %.



Cinq ans avant la pandémie, 47 % des jeunes noir.e.s rapportaient une discrimination en emploi, contre 16 % des jeunes blanc.he.s ; depuis, l'écart persiste (16 % contre 4 %).




Cinq ans avant la pandémie, un.e jeune noire.e sur quatre (25%) avait été victime de discrimination ou de traitement injuste dans des lieux publics comme les magasins, les banques ou les restaurants, contre seulement 10 % des jeunes blanc.he.s. Depuis le début de la pandémie, 14 % des jeunes noir.e.s avaient rapporté avoir vécu des situations similaires, soit sept fois plus que les jeunes blanc.he.s (2%).

1. L'Enquête sociale générale de 2020 sur l'identité sociale, menée par Statistique Canada entre août 2020 et février 2021, est un sondage probabiliste réalisé auprès de personnes âgées de 15 ans et plus dans les dix provinces canadiennes.

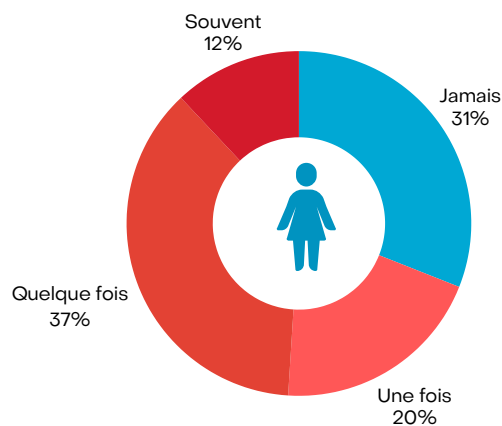
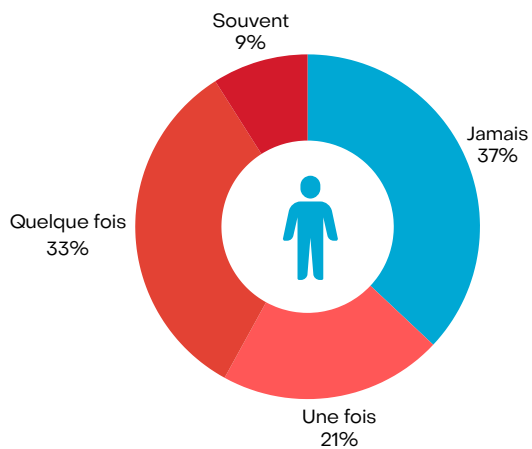


UNE PERSPECTIVE INTERSECTIONNELLE



La discrimination selon le genre

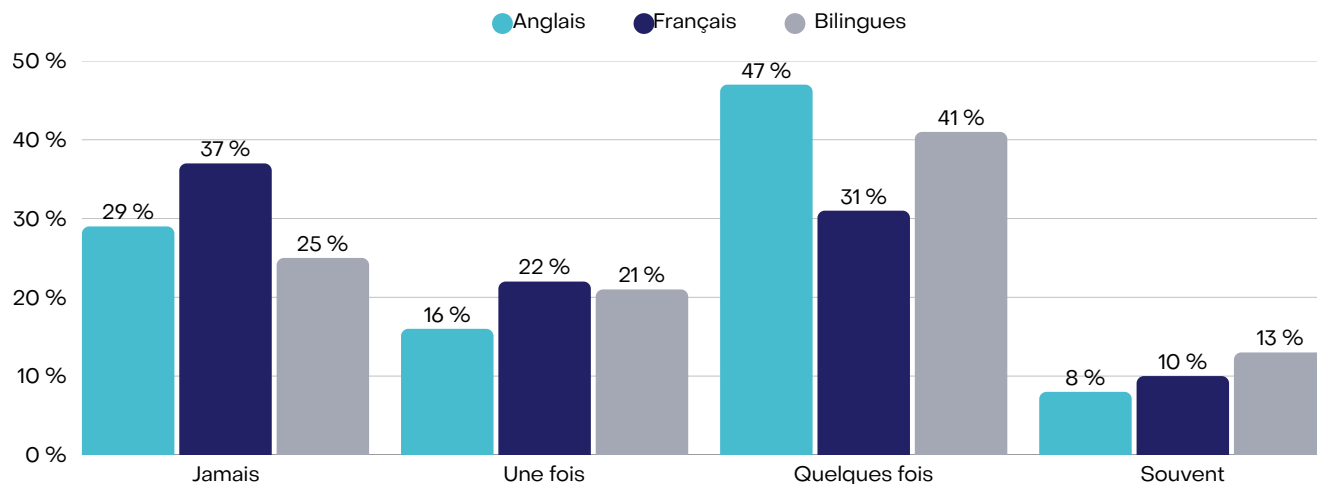
Près d'une jeune femme noire sur deux (49⁺ %) rapporte avoir vécu quelques fois ou souvent un traitement injuste dans ses rapports avec les services publics, contre 41⁺ % des jeunes hommes noirs.





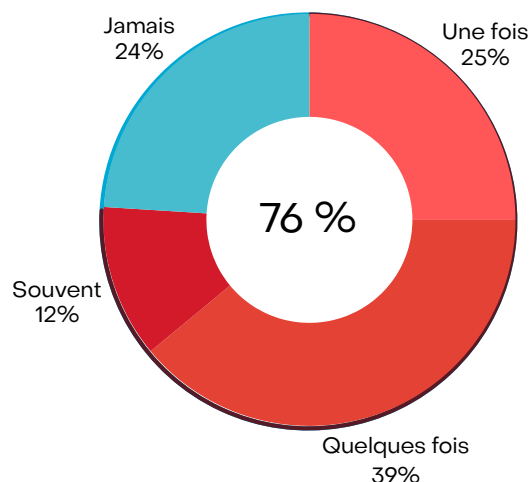
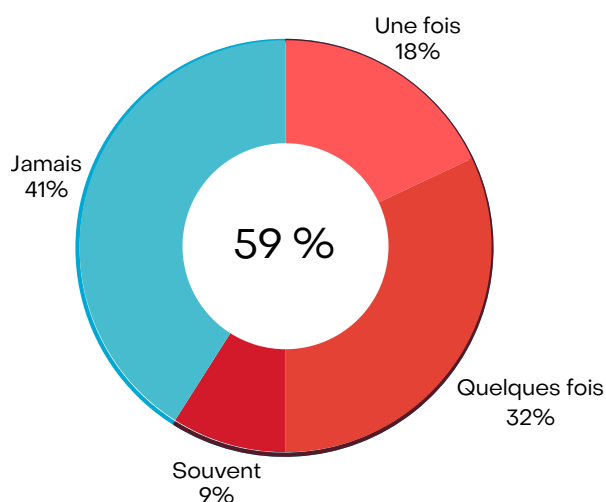
La discrimination selon la langue parlée

Discrimination récurrente dans les services publics : 47⁺ % des jeunes anglophones et 41⁺ % des bilingues affirment y avoir été confronté.e.s quelques fois, contre 31⁺ % des francophones.



La discrimination selon le lieu de naissance

Disparité marquée dans les rapports aux services publics : 76 % des jeunes Noir.e.s né.e.s au Canada rapportent une expérience de traitement injuste, contre 59 % des jeunes noire.e.s immigré.e.s.



Note

† Proportion significativement supérieure au seuil de 5 % à celles des autres répondant.e.s.

‡ Proportion significativement inférieure au seuil de 5 % à celles des autres répondant.e.s.

Références

Léger et Observatoire des communautés noires du Québec. 2025. Rapport - Portrait des jeunes des communautés noires du Québec (PJC�). Léger Marketing Inc.

Statistique Canada. 2023. « Enquête sociale générale, Cycle 35, 2020 [Canada]: Identité sociale ». Avec ODESI Service et Statistique Canada. Borealis. <https://doi.org/10.5683/SP3/EWHY8W>.



Production

Recherche et analyse: Thierry Omboudou Tsala Ph.D. (c)

Vulgarisation: Maïssa Ben Jelloul Ph.D.

Révision: Observatoire des communautés noires du Québec

Illustration: Koffi

Citer ce document :

Omboudou Tsala, Thierry, et al. 2025. Justice pour tous.tes ? Ce que révèle le sondage 2024 sur les jeunes noir.e.s. Montréal: Observatoire des communautés noires du Québec.