

Jeunes noir.e.s au Québec : ce que révèle le sondage 2024 sur leurs réalités économiques

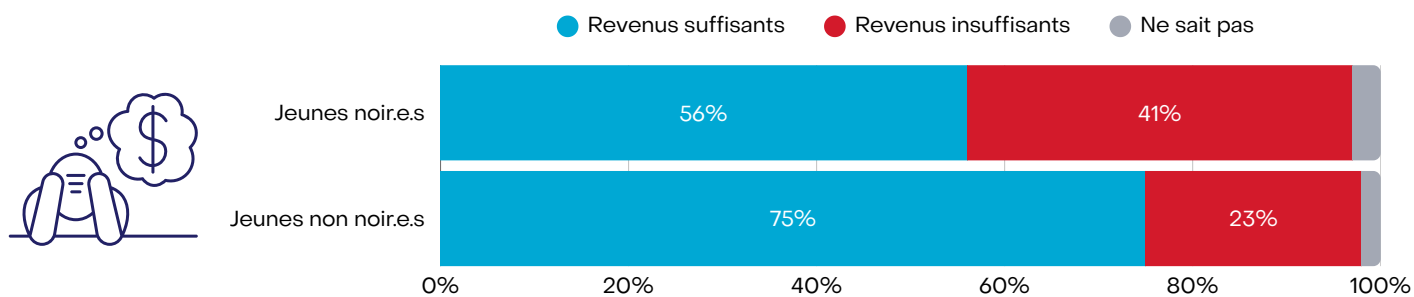
L'étude "Portrait des jeunes des communautés noires du Québec (PJCN)" de l'Observatoire présente un état des lieux de leur situation dans différentes sphères de leur vie afin de mieux comprendre le contexte dans lequel ils.elles se construisent en tant que citoyen.ne.s. Cet état des lieux s'appuie sur trois sources de données : l'Enquête sociale générale - Identité sociale de 2020 (ESG), le Recensement de 2021, ainsi qu'un sondage réalisé par l'Observatoire en 2024 en collaboration avec la firme Léger.

La présente fiche met en lumière quelques statistiques clé, liés à l'économie, en soulignant un fait saillant issu du sondage de l'Observatoire. Ce sondage non probabiliste réalisé auprès de 961 jeunes noir.e.s et 502 jeunes non noir.e.s du Québec âgé.e.s de 15 à 34 ans permet une analyse comparative de la situation des deux groupes, de même que des comparaisons en fonction de plusieurs indicateurs sociodémographiques. Pour plus d'informations, consulter [le rapport complet](#) produit par la firme Léger.



FAIT SAILLANT

Deux fois plus de jeunes noir.e.s perçoivent leurs revenus comme insuffisants pour assurer une vie décente :



Perception de suffisance du revenu des jeunes (15–34 ans).

* * *

Cet écart de perception peut s'expliquer par plusieurs facteurs :



Marché de l'emploi : Taux de chômage plus élevé et revenu d'emploi faible.



Revenus disponibles : Revenus médians et moyens après impôts faibles.



État des logements : problème d'abordabilité, d'adéquation et réparations majeures.

Les données issues du recensement de 2021 indiquent que :

- * Environ 13 jeunes noir.e.s sur 100 étaient sans emploi, contre 9 sur 100 dans l'ensemble de la population jeune et 8 sur 100 chez les jeunes blanc.he.s¹.
- * Le revenu d'emploi des jeunes noir.e.s était systématiquement inférieur à ce celui des jeunes blanc.he.s, avec un écart de 8 420 \$ pour le revenu moyen et 7 200 \$ pour le revenu médian.



- * Les revenus des jeunes noir.e.s après impôt restent inférieurs à ceux des autres jeunes :



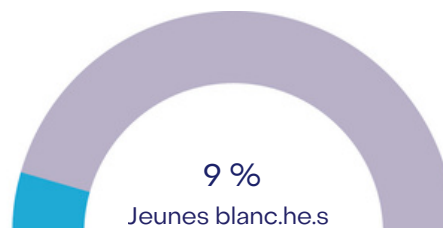
Comparaison avec tous les jeunes du Québec



Comparaison avec les jeunes blanc.he.s

Écarts de revenus après impôt des jeunes noir.e.s par rapport à leurs pairs (15-34 ans).

- * Les conditions de logement des jeunes noir.e.s demeurent précaires : 10% habitent des logements nécessitant des réparations majeures (contre 7% des jeunes blanc.he.s) et 25% vivent dans des logements trop petits (contre 9% des jeunes blanc.he.s). L'accès au logement abordable reste également un enjeu important :



Jeunes (15-34 ans) vivant dans un ménage qui consacre plus de 30 % du revenu au loyer.

Résultat : les jeunes noir.e.s disposent de moins de marge de manœuvre financière pour les dépenses quotidiennes, les imprévus et l'épargne, augmentant ainsi leur précarité économique.

1. La période de référence de l'enquête : 2 mai au 8 mai 2021.

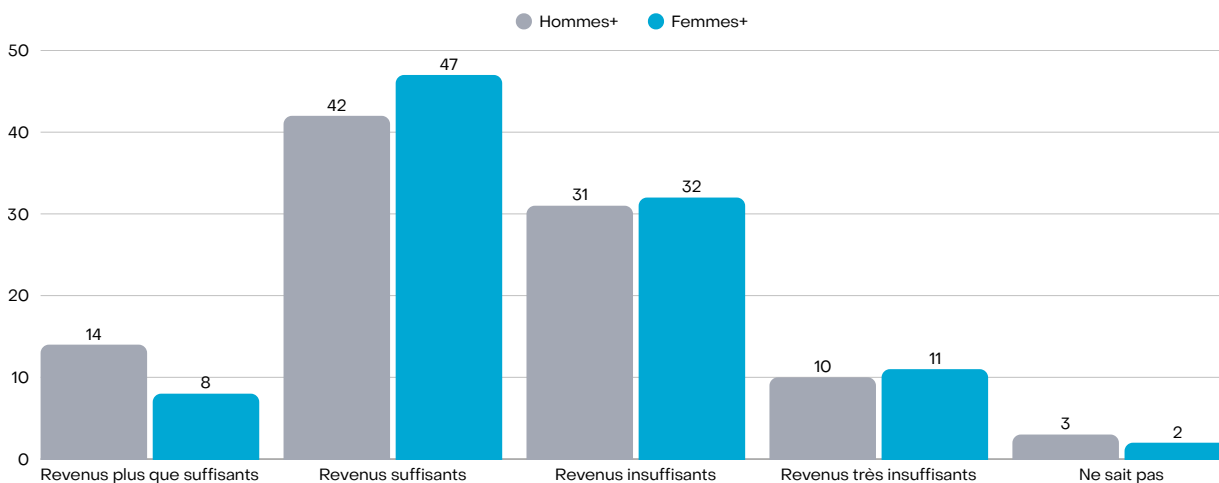


UNE PERSPECTIVE INTERSECTIONNELLE



Les revenus selon le genre

Perception d'insuffisance du revenu : 43 % des jeunes femmes noires contre 41 % des jeunes hommes noirs estiment ne pas disposer de moyens suffisants pour vivre décemment.

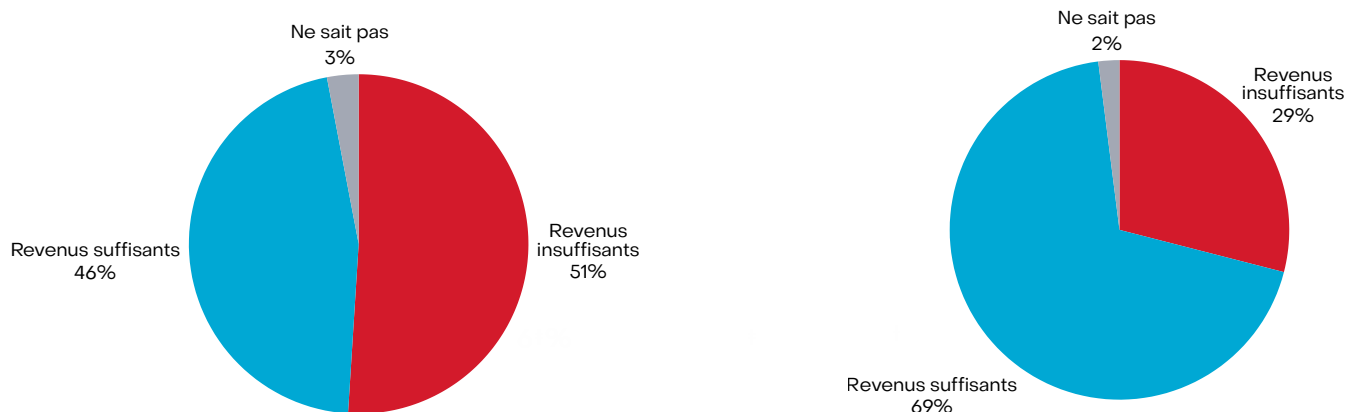


Perception de suffisance du revenu des jeunes noir.e.s (15-34 ans) selon le genre.



Les revenus selon le lieu de naissance

Origine migratoire et précarité perçue : 51[†] % des jeunes noir.e.s immigrant.e.s, contre 29[†] % des né.e.s au Canada, jugent le revenu de leur ménage insuffisant pour vivre décentement.

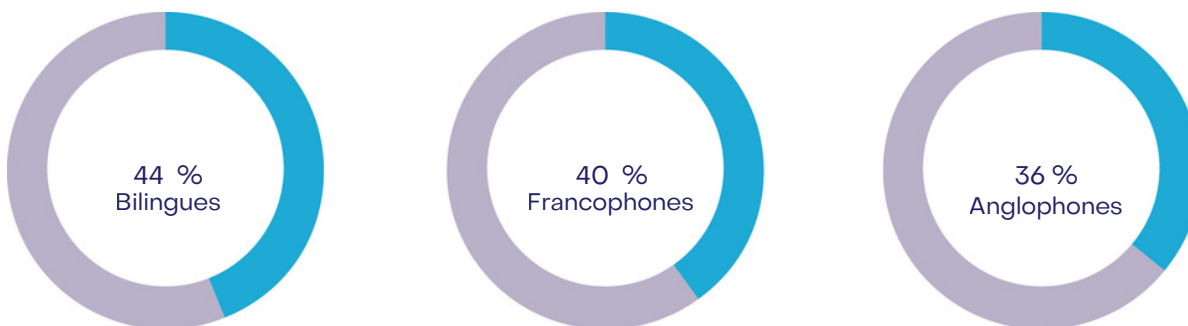


Perception de suffisance du revenu des jeunes noir.e.s (15-34 ans) selon le lieu de naissance.



Les revenus selon la langue

La perception de la suffisance du revenu varie aussi en fonction de la langue. Comparativement à leurs pairs anglophones (36 %), les jeunes noir.e.s bilingues (44 %) et francophones (40 %) sont davantage susceptible de juger leur revenu insuffisant ou très insuffisant.



Perception de suffisance du revenu des jeunes noir.e.s (15-34 ans) selon la langue – réponses insuffisant et très insuffisant.

Note

† Proportion significativement supérieure au seuil de 5 % à celles des autres répondant.e.s.

‡ Proportion significativement inférieure au seuil de 5 % à celles des autres répondant.e.s.

Bibliographie

Léger et Observatoire des communautés noires du Québec. 2025. Rapport - Portrait des jeunes des communautés noires du Québec (PJC�). Léger Marketing Inc.

Statistique Canada. 2023. « Recensement de la population de 2021 [Canada] Fichier de microdonnées à grande diffusion (FMGD): Fichier des particuliers ». Avec ODESI Service et Statistique Canada. Borealis. <https://doi.org/10.5683/SP3/RNRY69>.



Production

Recherche et analyse: Thierry Omboudou Tsala Ph.D. (c)

Vulgarisation: Maïssa Ben Jelloul Ph.D.

Révision: Observatoire des communautés noires du Québec

Illustration: Koffi

Citer ce document :

Omboudou Tsala, Thierry, et al. 2025. Jeunes noir.e.s au Québec : ce que révèle le sondage 2024 sur leurs réalités économiques. Montréal : Observatoire des communautés noires du Québec.