

Jeunes noir.e.s et engagement citoyen : ce que révèle notre sondage 2024

L'étude "Portrait des jeunes des communautés noires du Québec (PJCN)" de l'Observatoire présente un état des lieux de leur situation dans différentes sphères de la vie afin de mieux comprendre le contexte dans lequel ils.elles se construisent en tant que citoyen.ne.s. Ce bilan s'appuie sur trois sources de données : l'Enquête sociale générale – Identité sociale de 2020 (ESG), le Recensement de 2021, ainsi qu'un sondage réalisé par l'Observatoire en 2024 en collaboration avec la firme Léger.

Ce sondage non probabiliste réalisé auprès de 961 jeunes noir.e.s et 502 jeunes non noir.e.s du Québec âgé.e.s de 15 à 34 ans permet une analyse comparative de la situation des deux groupes, de même que des comparaisons en fonction de plusieurs indicateurs sociodémographiques. La présente fiche met en lumière quelques statistiques-clées liées à l'engagement citoyen et à la citoyenneté, en soulignant un fait saillant issu du sondage de l'Observatoire. Pour plus d'informations, consultez [le rapport complet](#) produit par la firme Léger.



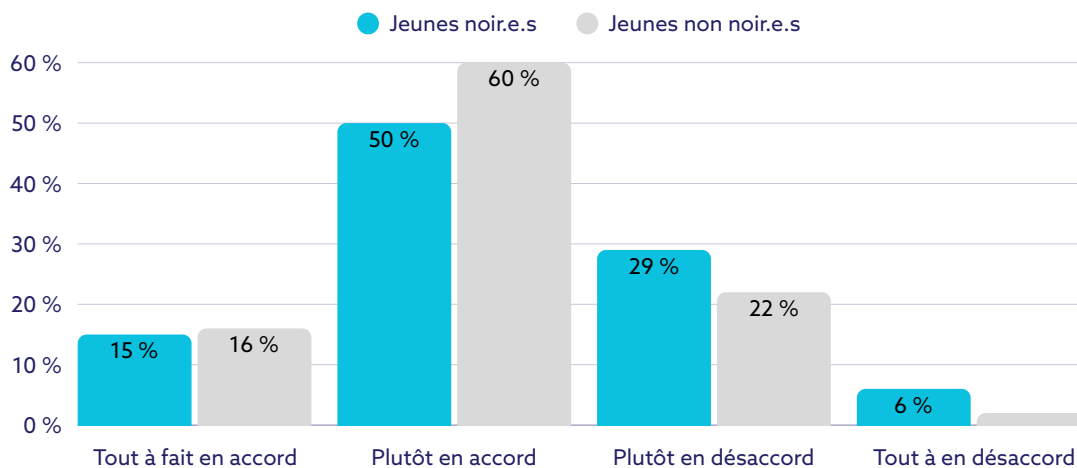
- † Proportion significativement supérieure au seuil de 5% à celles des autres répondant.e.s.
- ‡ Proportion significativement inférieure au seuil de 5% à celles des autres répondant.e.s.



FAIT SAILLANT


Les jeunes noir.e.s jugent les espaces d'engagement citoyen moins inclusifs que les jeunes non noir.e.s.

Plus du tiers (35[†]%) des jeunes noir.e.s considèrent les espaces d'engagement citoyen peu inclusifs, contre 24[‡]% chez les jeunes non noir.e.s.

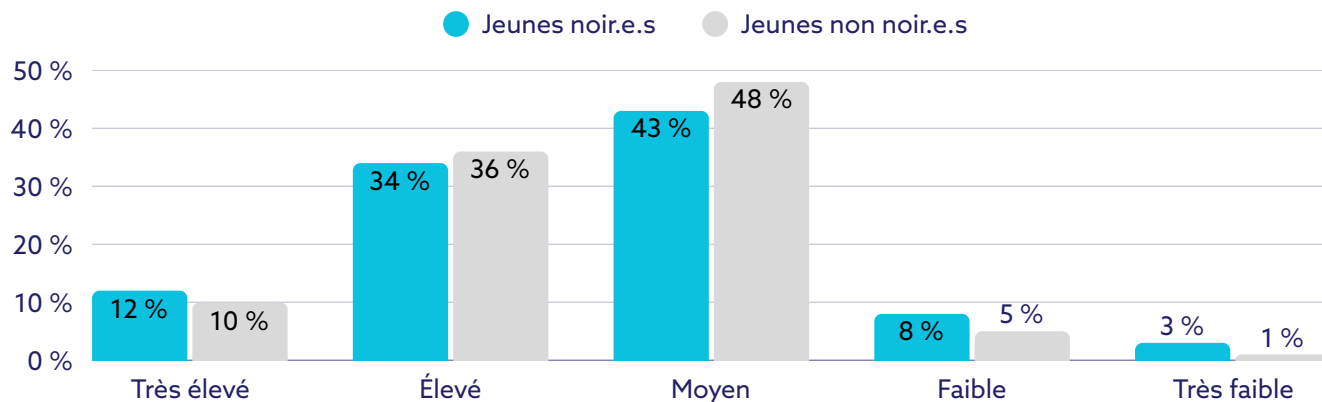


Degré d'accord de l'inclusivité des espaces d'engagement citoyen des jeunes (15-34 ans) au Québec

- * Cette perception de l'inclusivité des espaces d'engagement peut être mise en relation avec le sentiment d'appartenance territoriale. À cet égard, des données collectées en 2020 auprès de jeunes du Québec (Statistique Canada 2023) montrent que plus l'échelle territoriale est petite et moins les jeunes noir.e.s s'y sentent appartenir ; ceci de manière plus importante que pour les jeunes non noir.e.s.



- * Au-delà des différences précédemment soulignées, les jeunes noir.e.s et non noir.e.s déclarent le même degré de confiance élevé ou très élevé (46%) en l'avenir de leur(s) communauté(s) d'appartenance (Léger et Observatoire des communautés noires du Québec 2025).



Degré de confiance en l'avenir des communautés des jeunes (15-34 ans) au Québec

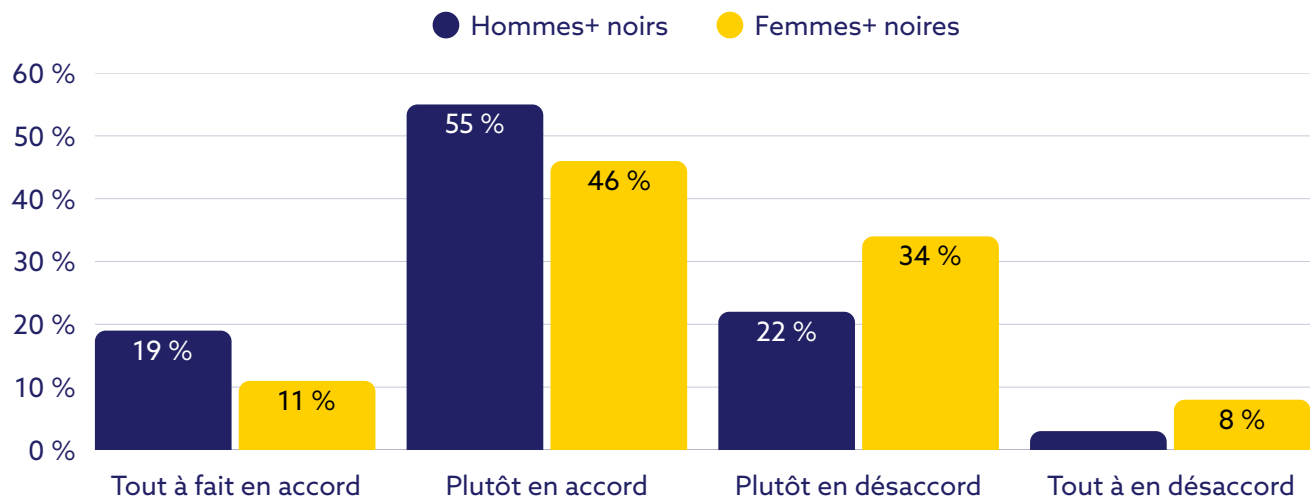


UNE PERSPECTIVE INTERSECTIONNELLE



Perception de l'inclusivité des espaces d'engagement citoyen selon le genre

Les jeunes hommes noirs sont beaucoup plus susceptibles (74⁺%) que les jeunes femmes noires (57⁺%) de percevoir les espaces d'engagement citoyen comme suffisamment inclusifs pour encourager leur participation.



Degré d'accord quant à l'inclusivité des espaces d'engagement citoyen des jeunes noir.e.s (15-34 ans) selon le genre.



Perception de l'inclusivité des espaces d'engagement citoyen selon la langue

Près de huit jeunes noir.e.s anglophones sur dix (79%) estiment que les espaces d'engagement citoyen sont suffisamment inclusifs pour encourager leur participation, une proportion supérieure à celles des jeunes noir.e.s francophones (66%) et bilingues (67%).

Anglophones

Un.e jeune anglophone sur cinq (20%) est en désaccord.

Plus de la moitié des jeunes anglophones (53%) sont plutôt en accord.

Plus d'un quart des jeunes francophones (26⁺%) sont tout à fait d'accord.

Francophones

34% des jeunes francophones sont en désaccord.

Un.e jeune francophone sur deux (51%) est plutôt en accord.

15% des jeunes francophones sont tout à fait en accord.

Bilingues

Un.e jeune noir.e bilingue sur trois (33%) est en désaccord.

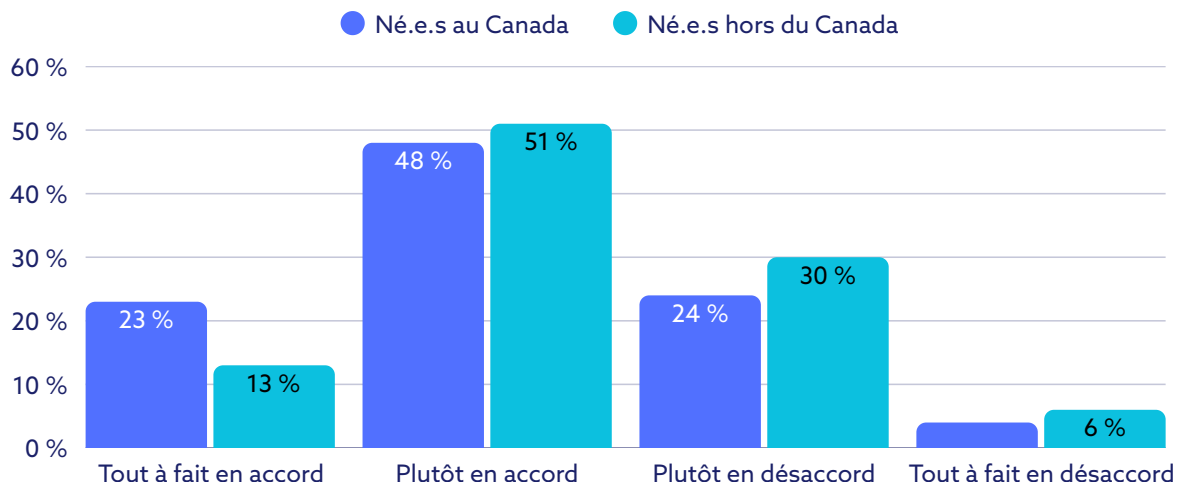
Un.e jeune noir.e bilingue sur deux (51%) est plutôt en accord.

16% des jeunes noir.e.s bilingues sont tout à fait en accord.



Perception de l'inclusivité des espaces d'engagement citoyen selon le statut d'immigration

Plus d'un.e jeune noir.e sur trois né.e.s à l'extérieur du Canada (36⁺%) expriment un désaccord avec l'idée que les espaces d'engagement citoyen sont suffisamment inclusifs pour encourager leur participation, contre seulement 28⁺% chez les jeunes noir.e.s né.e.s au Canada.



Degré d'accord sur les espaces d'engagement citoyen des jeunes noir.e.s (15-34 ans) selon le statut d'immigration

Références

Léger et Observatoire des communautés noires du Québec. 2025. Rapport - Portrait des jeunes des communautés noires du Québec (PJCN). Léger Marketing Inc.

Statistique Canada. 2023. « Enquête sociale générale, Cycle 35, 2020 [Canada]: Identité sociale ». Avec ODESI Service et Statistique Canada. Borealis. <https://doi.org/10.5683/SP3/EWHY8W>.



Production

Recherche et analyse: Thierry Omboudou Tsala Ph.D. (c)

Vulgarisation: Zoé Lüthi

Révision: Observatoire des communautés noires du Québec

Illustration: Koffi

Citer ce document :

Omboudou Tsala, Thierry, et al. 2026. Jeunes noir.e.s et engagement citoyen: ce que révèle notre sondage 2024. Montréal : Observatoire des communautés noires du Québec.